

**INSTITUTO DE PREVIDÊNCIA SOCIAL DO MUNICÍPIO DE BETIM -
IPREMB**

RELATÓRIO GERENCIAL – AGOSTO/2022

Betim, 15 de setembro de 2022.

SUMÁRIO

1. RELATÓRIO MENSAL DA DIVISÃO DE CONTABILIDADE	4
1.1. Receitas.....	4
1.1.1. Comparativo das receitas	5
1.2. Despesas.....	5
1.2.1. Comparativo das despesas	6
1.3. Resultado.....	7
1.4. Folha de pagamento – aposentados	7
1.5. Dívida do município com ipremb	7
1.6. Conclusão	8
2. RELATÓRIO DA DIVISÃO DE INVESTIMENTOS.....	9
2.1. Introdução.....	9
2.1.1. Posição dos investimentos	10
2.1.2. Por tipo de investimento	10
2.1.3. Posição por instituições	11
2.1.4. Rentabilidade total por gestor	13
2.2. Enquadramento das aplicações: política de investimentos	14
2.3. Quadro comparativo: meta atuarial	15
2.4. Patrimônio líquido	16
2.5. Ranking dos fundos	17
2.6. Retorno x risco	18
2.7. Enquadramento das aplicações aos limites do patrimônio líquido.....	20
2.8. Comentário:	21
3. RELATÓRIO DA DIVISÃO DE BENEFÍCIOS	23
3.1. Benefícios concedidos.....	23
3.1.1. Aposentadorias concedidas por quadro setorial.....	24
3.2. Benefícios revisados e/ ou cancelados	25
3.3. Processos em tramitação	26

3.4. Fiscap.....	26
3.5. Comprev – compensação previdenciária.....	27
3.6. Estudos prévios e avaliação de apos. Esp. Insalubre	28
3.7. Da produtividade	29
3.8. Conclusão	31
4. RELATÓRIO DA DIVISÃO ADMINISTRATIVA.....	32
4.1. Contratos vigentes em agosto de 2022.....	32
4.1.1. Conclusão.....	34
4.2. Evolução da folha de pagamento Agosto/2022.	34
4.2.1. Evolução da folha – ativos	34
4.2.2. Evolução da folha - pensionistas	35
4.2.3. Evolução da folha - aposentados	35
4.2.4. Evolução da folha geral	36
4.2.5. Evolução da folha geral entre meses em valor	36
4.3. Conclusão	37
5. RELATÓRIO DA OUVIDORIA/PROTOCOLO IPREMB.....	38
5.1. Demandas por mês.....	38
5.1.1. Demandas por categoria.....	39
5.1.2. Meios de acesso	39
5.1.3. Divisões demandadas.....	40
5.2. Relatório do setor de protocolo dos meios de atendimento.....	40
5.3. Das demandas.....	41
5.4. Conclusão.....	42
6. RELATÓRIO - ASSESSORIA JURÍDICA	43
6.1. Relação de processos jurídicos.....	44
6.2. Da análise dos processos administrativos	44
6.3. Conclusão	45
7. DECISÃO DA PRESIDÊNCIA.....	46

1. RELATÓRIO DO INSTITUTO DE PREVIDÊNCIA SOCIAL DO MUNICÍPIO DE BETIM – IPREMB

O relatório contábil é uma peça integrante da prestação de contas do IPREMB e tem por objetivo evidenciar a realidade contábil e financeira da Instituição no momento estático, permitir uma análise para planejamento futuro e auxiliar o gestor nas tomadas de decisões.

Desta forma, o presente relatório vem demonstrar a totalização das receitas e despesas referente ao mês de Agosto de 2022.

1.1. RECEITAS

A receita orçada para o exercício de 2022 do IPREMB foi de R\$ 315.072.000,00 (Trezentos e quinze milhões, setenta e dois mil), sendo que no mês de Julho foi arrecadado o valor de 16.558.852,90 (Dezesseis milhões, quinhentos e cinquenta e oito mil, oitocentos e cinquenta e dois reais e noventa centavos).

MÊS/ANO	ARRECADADO NO MES	ARRECADADO ATÉ MES
JULHO/2022	R\$ 16.558.852,90	R\$ 186.821.120,11
AGOSTO/2022	R\$ 21.501.089,05	R\$ 220.959.400,81

A receita orçada para o exercício de 2022 do IPREMB foi R\$ 315.072.000,00 (Trezentos e quinze milhões e setenta e dois mil) e no mês de Agosto de 2022 foi arrecado o valor total de R\$ 21.501.089,05 (Vinte e um milhões Quinhentos e um mil Oitenta e nove reais e cinco centavos).

Verifica-se que no referido mês o percentual de arrecadação foi de aproximadamente 6,82 % da receita orçamentaria prevista para o ano de 2022, conforme quadro:

RECEITA 2022	VALORES	%
ORÇADA	R\$ 315.072.000,00	100%
REALIZADA	R\$ 21.501.089,05	6,82 %

1.1.1. COMPARATIVO DAS RECEITAS

No mês de Agosto de 2021, houve uma arrecadação de R\$ 17.563.921,78 comparado ao exercício de 2022, apresentou uma queda de 8,24% aproximadamente no qual houve uma arrecadação de R\$ 22.154.964,43

De forma resumida ambos os exercícios ficaram demonstrados da seguinte forma:

08/2021	08/2022
R\$ 17.563.921,78	R\$ 22.154.964,43
DIFERENÇA TOTAL	R\$ 4.591.042,65
DIFERENÇA PERCENTUAL	26,13%

1.2. DESPESAS

A Despesa total arrecadada no mês foi de R\$ 20.592.402,13 (Vinte milhões, Quinhentos e noventa e dois mil, Quatrocentos e dois reais e trinta e treze centavos) especificada conforme quadro abaixo:

PROGRAMA DE TRABALHO	VALOR
Equipamento e Mat. Permanente.	R\$ 0,00
Construção/reforma	R\$ 0,00
Atividade do IPREMB	R\$ 317.967,18
Inativos e Pensionistas PMB	R\$ 2.902.421,31
Inativos e Pensionista IPREMB	R\$ 17.372.013,64
TOTAL APURADO	R\$ 20.592.402,13

A despesa orçada para o exercício de 2022 do IPREMB foi de R\$ 352.841.000,00 (trezentos e cinquenta e dois milhões, oitocentos e quarenta e um mil reais) e no mês de Agosto/2022 foi pago o valor total de R\$ 20.886.436,59 (Vinte milhões, Oitocentos e oitenta e seis mil, Quatrocentos e trinta e seis reais e Cinquenta e nove centavos) Verifica-se que no referido mês o percentual de pagamento foi de aproximadamente 7,36% da despesa orçamentária prevista para o ano de 2022, conforme representado:

DESPESA 2022	VALORES	%
ORÇADA	R\$ 352.841.000,00	100%
PAGA	R\$ 20.886.436,59	7,36%

1.2.1. COMPARATIVO DAS DESPESAS

No mês de Agosto do exercício de 2021 o valor pago foi de R\$ 16.830.251,51, comparado ao exercício de 2022, houve um aumento de 22,35% aproximadamente, no valor de R\$ 20.592.402,13.

De forma resumida ambos os exercícios ficaram demonstrados da seguinte forma:

08/2021	08/2022
R\$ 16.830.251,51	R\$ 20.592.402,13
DIFERENÇA TOTAL	R\$ 3.762.150,62
DIFERENÇA PERCENTUAL	22,35%

1.3. RESULTADO

Estabelecendo uma comparação entre Receita e Despesa, verifica-se que houve um superávit de 4,49% que equivale a R\$ 614.652,46 no mês de Agosto de 2022, conforme demonstrado abaixo:

RECEITA	DESPESA
R\$ 21.501.089,05	R\$ 20.886.436,59
DIFERENÇA TOTAL	R\$ 614.652,46
DIFERENÇA TOTAL	4,49%

1.4. FOLHA DE PAGAMENTO – APOSENTADOS ATÉ 31/12/2005

Sobre a folha de pagamento de responsabilidade financeira da Prefeitura Municipal de Betim, na qual são englobados os aposentados até 31/12/2005, houve um repasse ao Instituto no valor de R\$ 2.902.421,31.

1.5. DIVÍDA DO MUNICÍPIO COM O IPREMB

Em relação à dívida referente aos 08(oito) Termos de Parcelamentos firmados entre o Município de Betim e o IPREMB, a Prefeitura retornou os pagamentos no ano de 2021, com isso o saldo atualizado no final de agosto em comparação ao final do exercício de 2020 ficou demonstrado seguinte forma:

12/2020	08/2022
R\$ 329.757.656,41	R\$ 280.028.071,64
DIFERENÇA TOTAL	R\$ 49.729.584,77
DIFERENÇA PERCENTUAL	15,08%

1.6. CONCLUSÃO

Após apuração e análise dos dados, constata-se que o Instituto cumpriu com suas obrigações patronais, fiscais e trabalhistas. Toda documentação contábil da Entidade está devidamente arquivada na sede em pastas de processos, nas quais se demonstram que todas as despesas realizadas foram devidamente comprovadas, com notas fiscais e recibos assinados e atestadas pelos setores responsáveis.

Sobre a folha de pagamento dos aposentados até 31/12/2005, apesar de ser calculada e gerada no IPREMB, compondo o quadro de despesas do Instituto, o valor é repassado pela Prefeitura Municipal de Betim para acobertar tal despesa que é de sua responsabilidade financeira.

E por último houve uma queda na dívida do Município com o Instituto de 15,08% em relação ao exercício de 2022, que se deu pela retomada dos pagamentos dos parcelamentos por parte da Prefeitura.

Assim ficam demonstradas as ocorrências, Variações e comparativos do mês de Agosto de 2022.


Michelle Rodrigues Assis

Chefe de Divisão de Contabilidade

2. RELATÓRIO DA DIVISÃO DE INVESTIMENTOS

2.1. INTRODUÇÃO

A Divisão de Investimentos e Financeiro do IPREMB apresenta o relatório mensal da carteira de investimentos dos recursos deste RPPS correspondente ao posicionamento das aplicações no mês de Agosto/2022.

Em consonância com as legislações vigentes que regem as aplicações dos recursos financeiros dos Regimes Próprios de Previdência Social, o presente relatório demonstra o resultado detalhado e a adequação das aplicações financeiras do IPREMB às essas normas, quais sejam:

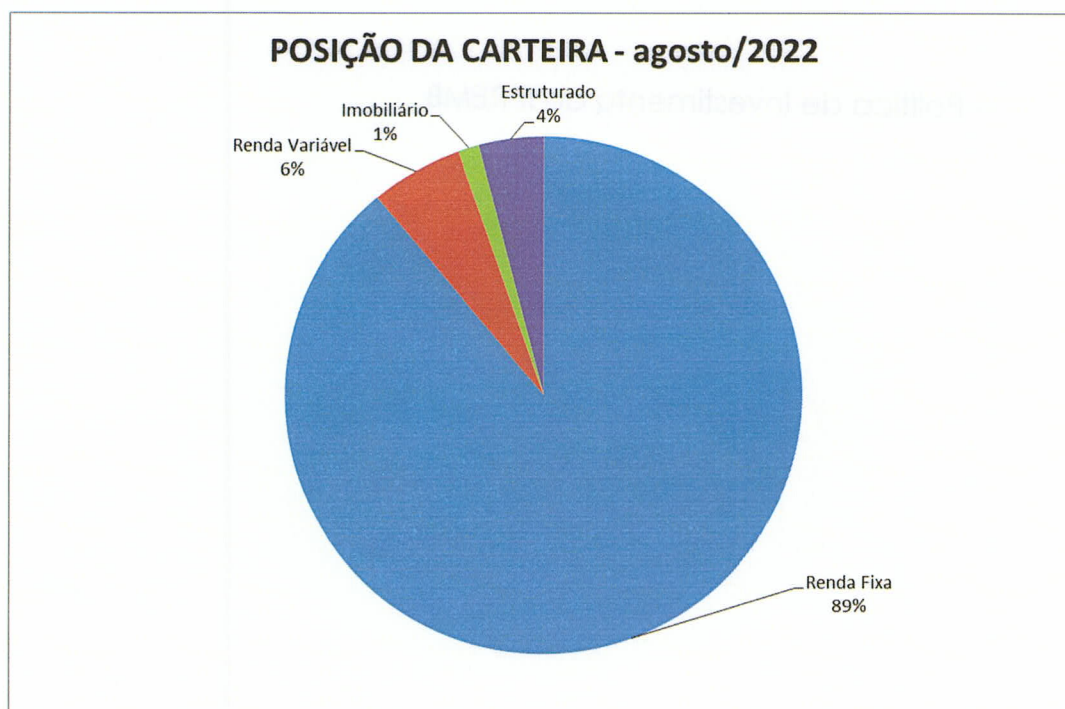
- Resolução do Conselho Monetário Nacional - CMN nº 4.963/2021.
- Portaria da Secretaria de Previdência Social nº 1.467/2022.
- Política de Investimento do IPREMB.

2.1.1. POSIÇÃO DOS INVESTIMENTOS

AGOSTO 2022	
VALOR APLICADO	R\$ 1.324.189.979,56
VALOR EM CONTA	R\$ 5.000,00
TOTAL:	R\$ 1.324.194.979,56

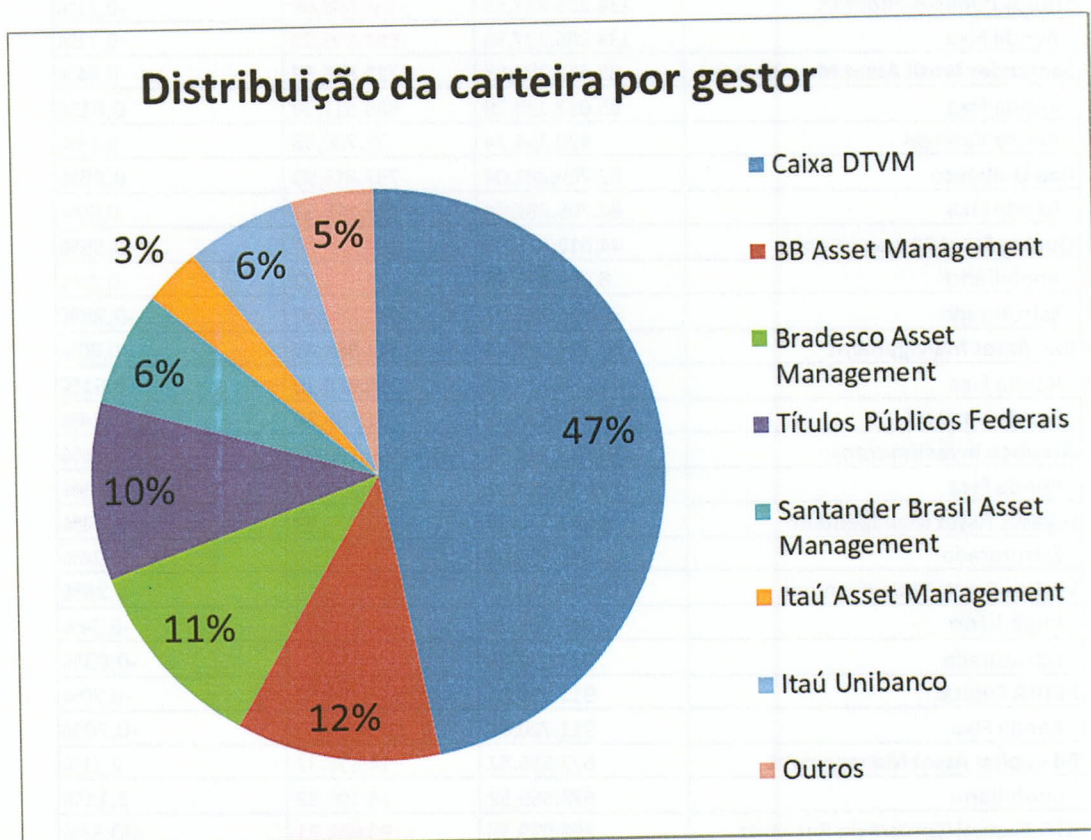
2.1.2 POR TIPO DE INVESTIMENTO

Investimento	Valor	%
Renda Fixa	1.176.500.546,32	88,85%
Renda Variável	76.281.111,31	5,76%
Imobiliário	17.418.155,25	1,32%
Estruturado	53.990.166,68	4,08%
Total Geral	1.324.189.979,56	100,00%



2.1.3 POSIÇÃO POR INSTITUIÇÕES

Gestor	Valor	%
Caixa DTVM	619.590.758,20	46,79%
BB Asset Management	152.717.041,70	11,53%
Bradesco Asset Management	145.494.985,24	10,99%
Títulos Públicos Federais	134.205.237,53	10,13%
Santander Brasil Asset Management	85.452.293,63	6,45%
Itaú Asset Management	42.728.292,75	3,23%
Itaú Unibanco	82.766.281,04	6,25%
Outros	61.235.089,47	4,62%
Total Geral	1.324.189.979,56	100,00%



2.1.4. RENTABILIDADE TOTAL POR GESTOR

Gestor	Total Gestor	Rentabilidade	Rentabilidade%
Caixa DTVM	619.590.758,20	343.267,87	0,06%
Renda Fixa	547.474.957,63	1.394.915,24	0,25%
Renda Variável	51.571.437,32	-1.585.275,24	-3,07%
Imobiliário	5.448.000,00	408.000,00	7,49%
Estruturado	15.096.363,25	125.627,87	0,83%
BB Asset Management	152.717.041,70	877.736,91	0,57%
Renda Fixa	131.936.056,10	1.696.966,88	1,29%
Renda Variável	20.780.985,61	-819.229,97	-3,94%
Bradesco Asset Management	145.494.985,24	984.548,15	0,68%
Renda Fixa	142.279.161,63	865.325,27	0,61%
Renda Variável	2.016.971,12	159.672,48	7,92%
Estruturado	1.198.852,49	-40.449,60	-3,37%
Títulos Públicos Federais	134.205.237,53	-954.599,09	-0,71%
Renda Fixa	134.205.237,53	-954.599,09	-0,71%
Santander Brasil Asset Management	85.452.293,63	715.598,37	0,84%
Renda Fixa	85.032.139,29	689.817,99	0,81%
Renda Variável	420.154,34	25.780,38	6,14%
Itaú Unibanco	82.766.281,04	737.815,93	0,89%
Renda Fixa	82.766.281,04	737.815,93	0,89%
Queluz Asset Management	44.012.626,95	-153.817,01	-0,35%
Imobiliário	8.951.393,89	-21.936,73	-0,25%
Estruturado	35.061.233,07	-131.880,29	-0,38%
Itaú Asset Management	42.728.292,75	341.563,40	0,80%
Renda Fixa	41.236.729,82	250.028,10	0,61%
Renda Variável	1.491.562,92	91.535,29	6,14%
Graphen Investimentos	10.653.744,51	-666.170,97	-6,25%
Renda Fixa	10.653.744,51	-666.170,97	-6,25%
Legatus Asset Management	3.341.760,54	-8.070,98	-0,24%
Estruturado	3.341.760,54	-8.070,98	-0,24%
Veritas Capital Management	2.818.360,82	-148.855,15	-5,28%
Imobiliário	2.345.205,84	-148.701,50	-6,34%
Estruturado	473.154,98	-153,65	-0,03%
PETRA Capital	911.790,84	-6.356,57	-0,70%
Renda Fixa	911.790,84	-6.356,57	-0,70%
RB Capital Asset Management	673.555,52	14.196,32	2,11%
Imobiliário	673.555,52	14.196,32	2,11%
BTG Pactual Gestora de Recursos	298.999,38	-90.683,31	-30,33%
Estruturado	298.999,38	-90.683,31	-30,33%
Genial Banco	4.447,93	256,57	5,77%
Renda Fixa	4.447,93	256,57	5,77%
Índigo DTVM	-1.480.197,01	0,00	0,00%
Estruturado	-1.480.197,01	0,00	0,00%
Total Geral	1.324.189.979,56	1.986.430,43	0,15%

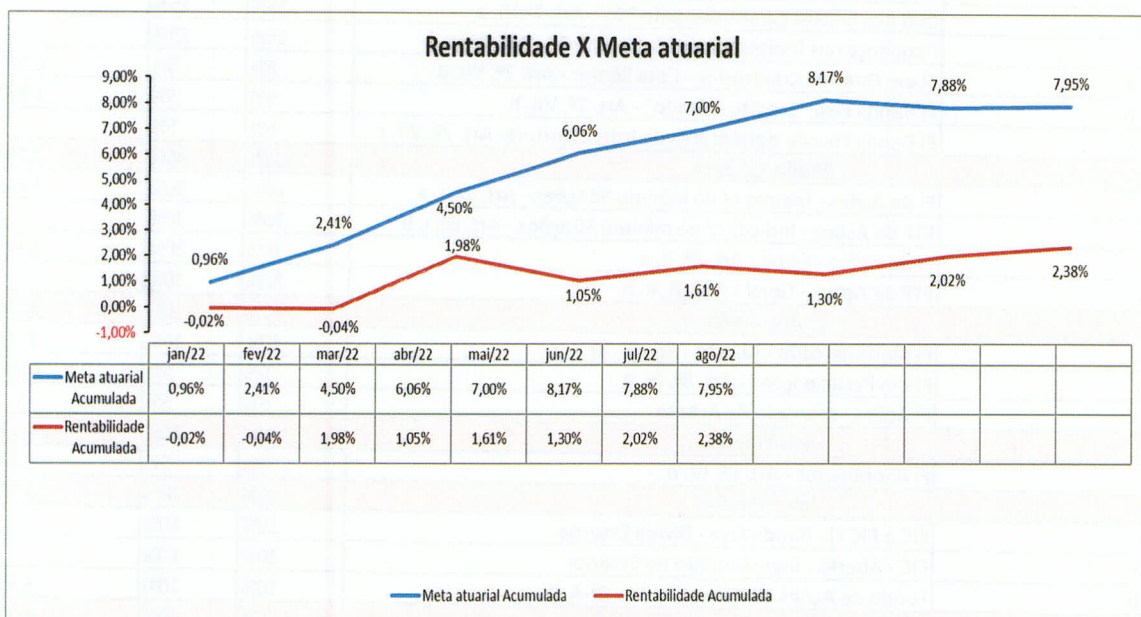
2.2. ENQUADRAMENTO DAS APLICAÇÕES: POLÍTICA DE INVESTIMENTOS 2021

Lig.	Descrição	Limite Resolução CMN	Limite Política de Investimento	Posição carteira do IPREMB em agosto/2022
Renda fixa		100%	100%	88,85%
	Títulos Públicos - Art. 7º, I, a	100%	100%	10,13%
7º I B	FI 100% Títulos TN - Art. 7º, I, b	100%	100%	46,71%
7º I C	Fundos de índices carteira 100% Títulos Públicos - Art. 7º, I, c	100%	100%	-
7º II	Operações compromissadas - Art. 7º, II	5%	5%	-
7º III A	Fundos referenciados em indicadores RF* - Art. 7º, III, a	60%	60%	29,25%
7º III B	Fundos de índices (ETF) em indicadores títulos - Art. 7º, III, b	60%	60%	-
7º III A	FI Renda Fixa - Geral - Art. 7º, IV, a	60%	60%	29,25%
7º III B	FI Renda Fixa (ETF) - quaisquer indicadores - Art. 7º, IV, b	60%	60%	-
7º IV	Letra Imobiliária Garantida - LIG - Art. 7º, V, b	20%	20%	-
7º IV	CDB nos limites garantidos pelo FGC - Art. 7º, VI, a	15%	15%	-
26	Poupança nos limites garantidos pelo FGC - Art. 7º, VI, b	15%	15%	-
7º V A	FI em Direitos Creditórios - Cota Sênior - Art. 7º, VII, a	5%	5%	0,87%
7º V B	FI Renda Fixa "Crédito Privado" - Art. 7º, VII, b	5%	5%	1,88%
7º V C	FI Renda Fixa de debêntures de infraestrutura- Art. 7º, VII, c	5%	5%	-
Renda variável		30%	30%	5,76%
8º I	FI de Ações - Índices c/ no mínimo 50 ações - Art. 8º, I, a	30%	30%	1,81%
8º II	ETF de Ações - Índices c/ no mínimo 50 ações - Art. 8º, I, b	30%	30%	-
8º I	FI de Ações - Geral - Art. 8º, II, a	30%	30%	1,81%
8º II	ETF de Ações - Geral - Art. 8º, II, b	30%	30%	-
Estruturado		10%	10%	4,08%
10 I	FI Multimercado - Aberto - Art. 8º, III	10%	10%	3,30%
10 II	FI em Participações - Art. 8º, IV, a	5%	5%	0,78%
10 III	FI Ações - Mercado de Acesso	5%	5%	-
Imobiliário		30%	30%	1,32%
11	FI Imobiliários - Art. 8º, IV, b	5%	5%	1,32%
Inv. exterior		10%	10%	0,00%
9º I	FIC e FIC FI - Renda Fixa - Dívida Externa	10%	10%	-
9º II	FIC - Aberto - Investimento no Exterior	10%	10%	-
9º III	Fundo de Ações BDR Nível 1 - Art. 9º-A, III	10%	10%	3,95%
Empréstimos Consignados		5%	10%	0,00%
12 I	Empréstimos Consignados - Art. 12, I	5%	5%	
12 II	Empréstimos Consignados - Art. 12, II	10%		
				100,00%

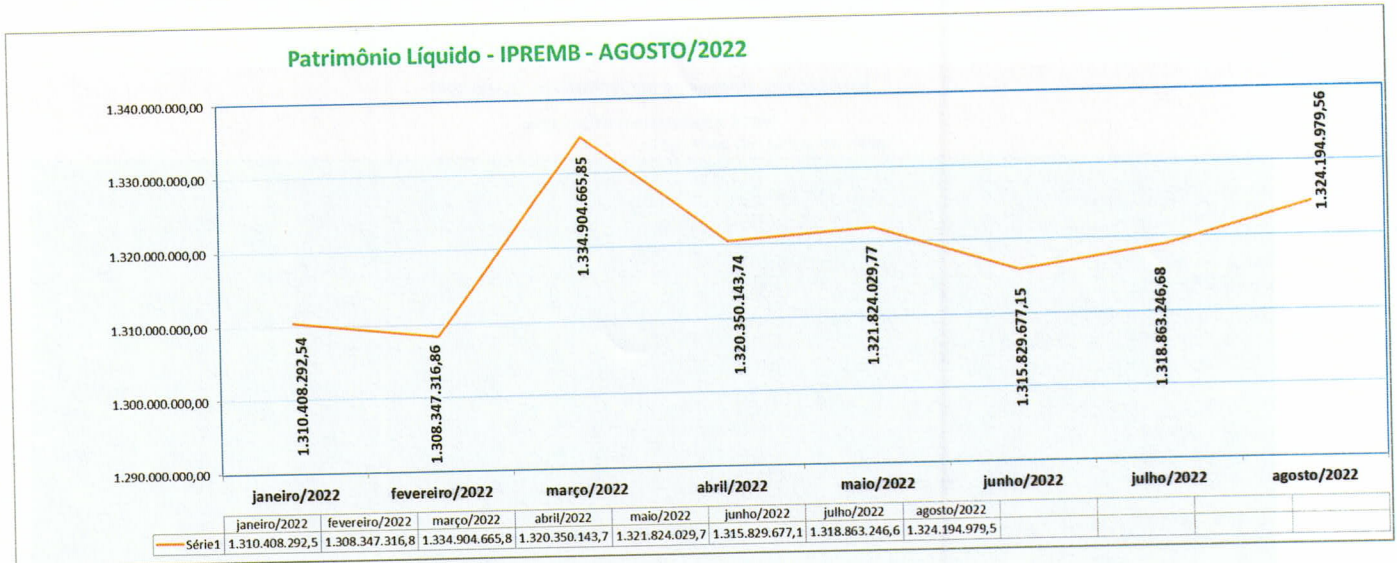
* **Observação:** do total do valor aplicado, 6,45% dos recursos estão alocados na modalidade de Carteira Administrada na Gestora Santander Brasil Gestão de Recursos Ltda

2.3. QUADRO COMPARATIVO: META ATUARIAL

	IPCA (%)	Meta atuarial (%)	Rentabilidade e média da carteira (%)	% atingido da meta	Meta atuarial Acumulada	Rentabilidade Acumulada
jan/22	0,54%	0,96%	-0,02%	-102,23%	0,96%	-0,02%
fev/22	1,01%	1,43%	-0,02%	-101,31%	2,41%	-0,04%
mar/22	1,62%	2,05%	2,02%	-1,40%	4,50%	1,98%
abr/22	1,06%	1,48%	-0,91%	-161,33%	6,06%	1,05%
mai/22	0,47%	0,89%	0,56%	-37,44%	7,00%	1,61%
jun/22	0,67%	1,09%	-0,31%	-128,38%	8,17%	1,30%
jul/22	-0,68%	-0,26%	0,71%	-369,86%	7,88%	2,02%
ago/22	-0,36%	0,06%	0,36%	520,57%	7,95%	2,38%



2.4. PATRIMÔNIO LÍQUIDO



2.5. Ranking dos fundos

RANKING DOS FUNDOS DE INVESTIMENTO - agosto/2022				
META ATUARIAL NO MÊS: 0,06%				
META ATUARIAL NO ANO: 7,95%				
Gestão	Fundo	% Mês	% Meta	Fundo
Bradesco Asset Management	BRADESCO SELECTION FI AÇÕES	8,60%	14861,37%	159.672,48
Caixa DTVM	CAIXA RIO BRAVO FUNDO DE FUNDOS FII - CXRI11	8,10%	13993,95%	408.000,00
Itaú Asset Management	ITAÚ DUNAMIS FIC AÇÕES	6,54%	11302,19%	91.535,29
Santander Brasil Asset Management	SANTANDER IBOVESPA ATIVO INSTITUCIONAL FI AÇÕES	6,54%	11300,35%	25.780,38
Genial Banco	MASTER III FIDC MULTISSETORIAL SÊNIOR 1	6,12%	10581,98%	256,57
RB Capital Asset Management	RB CAPITAL RENDA II FII - RBRD11	2,15%	3721,90%	14.196,32
Santander Brasil Asset Management	SANTANDER IRF-M TÍTULOS PÚBLICOS FI RENDA FIXA	2,03%	3510,36%	93.722,13
Caixa DTVM	CAIXA BRASIL GESTÃO ESTRATÉGICA FIC RENDA FIXA	1,47%	2545,63%	16.525,30
Santander Brasil Asset Management	SANTANDER CRESCIMENTO INSTITUCIONAL FI RENDA FIXA CRÉDITO PRIVADO LP	1,25%	2167,75%	51.963,23
Santander Brasil Asset Management	SANTANDER IRF-M 1 PREMIUM FI RENDA FIXA	1,24%	2136,76%	38.072,55
Santander Brasil Asset Management	SANTANDER CRESCIMENTO INSTITUCIONAL ADVANCED FIC RENDA FIXA	1,21%	2095,01%	36.713,01
Caixa DTVM	CAIXA BRASIL IRF-M 1 TÍTULOS PÚBLICOS FI RENDA FIXA	1,21%	2092,89%	579,48
Caixa DTVM	CAIXA BRASIL IRF-M 1 TÍTULOS PÚBLICOS FI RENDA FIXA	1,21%	2092,89%	579,48
Caixa DTVM	CAIXA BRASIL IRF-M 1 TÍTULOS PÚBLICOS FI RENDA FIXA	1,21%	2092,89%	579,48
Bradesco Asset Management	BRADESCO PREMIUM FI RENDA FIXA REFERENCIADO DI	1,21%	2090,98%	879.170,44
Santander Brasil Asset Management	SANTANDER INSTITUCIONAL PREMIUM FIC RENDA FIXA REFERENCIADO DI	1,21%	2087,20%	114.539,18
Caixa DTVM	CAIXA BRASIL MATRIZ FI RENDA FIXA	1,20%	2073,81%	453.871,59
Caixa DTVM	CAIXA BRASIL MATRIZ FI RENDA FIXA	1,20%	2073,81%	453.871,59
Caixa DTVM	CAIXA BRASIL IMA-B TÍTULOS PÚBLICOS FI RENDA FIXA LP	1,20%	2067,82%	358.894,31
BB Asset Management	BB TÍTULOS PÚBLICOS VII FI RENDA FIXA PREVIDENCIÁRIO	1,19%	2059,50%	175.482,64
Caixa DTVM	CAIXA BRASIL FI RENDA FIXA REFERENCIADO DI LP	1,19%	2052,33%	137.047,40
Caixa DTVM	CAIXA BRASIL FI RENDA FIXA REFERENCIADO DI LP	1,19%	2052,33%	137.047,40
Santander Brasil Asset Management	SANTANDER TÍTULOS PÚBLICOS PREMIUM FIC RENDA FIXA REFERENCIADO DI	1,17%	2022,84%	125.658,44
BB Asset Management	BB ALOCAÇÃO ATIVA RETORNO TOTAL FIC RENDA FIXA PREVIDENCIÁRIO	1,15%	1984,12%	975.957,56
Santander Brasil Asset Management	SANTANDER IMA-B PREMIUM FIC RENDA FIXA LP	1,09%	1879,92%	131.305,50
BB Asset Management	BB FLUXO FIC RENDA FIXA SIMPLES PREVIDENCIÁRIO	1,08%	1867,68%	359.643,84
Caixa DTVM	CAIXA BRASIL DISPONIBILIDADES FIC RENDA FIXA	1,02%	1762,99%	3.096,23
Santander Brasil Asset Management	SANTANDER ATIVO FIC RENDA FIXA	0,98%	1702,03%	99.973,87
Caixa DTVM	CAIXA CAPITAL PROTEGIDO CESTA AGRO FIC MULTIMERCADO LP	0,96%	1652,35%	139.117,88
Itaú Unibanco	ITAÚ INSTITUCIONAL GLOBAL DINÂMICO FIC RENDA FIXA LP	0,90%	1554,87%	737.815,93
Caixa DTVM	CAIXA ELETROBRAS FI AÇÕES	0,61%	1059,62%	67.126,11
Itaú Asset Management	ITAÚ INSTITUCIONAL ALOCAÇÃO DINÂMICA FIC RENDA FIXA	0,61%	1054,52%	250.028,10
Caixa DTVM	CAIXA BRASIL IPCA XVI FI RENDA FIXA CRÉDITO PRIVADO	0,50%	864,54%	37.934,09
BB Asset Management	BB IPCA III FI RENDA FIXA PREVIDENCIÁRIO CRÉDITO PRIVADO	0,06%	96,62%	7.306,10
Caixa DTVM	CAIXA BRASIL IMA-B 5 TÍTULOS PÚBLICOS FI RENDA FIXA LP	0,05%	82,30%	34.270,55
Índigo DTVM	CONQUEST FIP EMPRESAS EMERGENTES - FCCQ11	0,00%	0,00%	-
Santander Brasil Asset Management	SANTANDER IMA-B 5 PREMIUM FIC RENDA FIXA	-0,01%	-11,03%	(806,39)
Santander Brasil Asset Management	SANTANDER IMA-B 5 TOP FI RENDA FIXA LP	-0,01%	-18,41%	(1.323,53)
Bradesco Asset Management	BRADESCO INSTITUCIONAL IMA-B 5 FIC RENDA FIXA	-0,02%	-34,82%	(13.845,17)
Veritas Capital Management	CAM THRONE FII	-0,03%	-56,12%	(153,65)
Queluz Asset Management	BRASIL FLORESTAL MULTIESTRATÉGIA FIP	-0,04%	-69,09%	(3.071,29)
Caixa DTVM	CAIXA BRASIL IDKA IPCA 2A TÍTULOS PÚBLICOS FI RENDA FIXA LP	-0,11%	-187,99%	(39.739,96)
Caixa DTVM	CAIXA BRASIL IDKA IPCA 2A TÍTULOS PÚBLICOS FI RENDA FIXA LP	-0,11%	-187,99%	(39.739,96)
Caixa DTVM	CAIXA BRASIL 2023 TÍTULOS PÚBLICOS FI RENDA FIXA	-0,14%	-245,54%	(264.938,82)
BB Asset Management	BB TÍTULOS PÚBLICOS IPCA III FI RENDA FIXA PREVIDENCIÁRIO	-0,18%	-306,81%	178.576,73
Legatus Asset Management	LA SHOPPING CENTERS FIP MULTIESTRATÉGIA	-0,24%	-416,50%	(8.070,98)
Queluz Asset Management	ÁQUILLA FII - AQLL11	-0,24%	-422,60%	(21.936,73)
Queluz Asset Management	SCULPTOR FI MULTIMERCADO CRÉDITO PRIVADO	-0,47%	-809,44%	(128.808,99)
PETRA Capital	PREMIUM FIDC SÊNIOR 1	-0,69%	-1196,80%	(6.356,57)
Caixa DTVM	CAIXA BRASIL 2024 V TÍTULOS PÚBLICOS FI RENDA FIXA	-3,01%	-5195,67%	(953.280,20)
Caixa DTVM	CAIXA INDEXA BOLSA AMERICANA FI MULTIMERCADO LP	-3,24%	-5599,43%	(13.490,01)
Bradesco Asset Management	BRADESCO BOLSA FIC MULTIMERCADO	-3,26%	-5642,19%	(40.449,60)
BB Asset Management	BB AÇÕES BOLSA GLOBAIS ATIVO ETF FIC AÇÕES BDR NÍVEL I	-3,37%	-5831,29%	(314.450,20)
Caixa DTVM	CAIXA INSTITUCIONAL FI AÇÕES BDR NÍVEL I	-3,92%	-6767,92%	(1.652.401,36)
BB Asset Management	BB AÇÕES ESG GLOBAIS IS FIC AÇÕES BDR NÍVEL I	-4,11%	-7106,71%	(504.779,77)
Graphen Investimentos	GGR PRIME I FIDC SÊNIOR 1	-5,88%	-10173,10%	(666.170,97)
Veritas Capital Management	SÃO DOMINGOS FII - FISD11	-5,96%	-10307,32%	(148.701,50)
BTG Pactual Gestora de Recursos	BTG PACTUAL II FICFIP INFRAESTRUTURA	-23,27%	-40227,86%	(90.683,31)

2.6. RETORNO x RISCO

a. Renda Fixa

Fundo	CNPJ	Retorno	Volatilidade	Beta
NTN-B 760199 20240815	2110	-3,01%	3,07%	137,54
NTN-B 760199 20240815	3055	-3,01%	3,07%	137,54
NTN-B 760199 20220815	1709	-3,08%		
NTN-B 760199 20240815	3405	-3,01%	3,07%	137,54
NTN-B 760199 20240815	7612	0,33%	3,07%	137,54
NTN-B 760199 20250515	7423	0,74%	4,35%	210,60
NTN-B 760199 20280815	7457	1,21%	7,30%	240,62
NTN-F 950199 20230101	10000	0,85%	0,09%	2,92
BB TÍTULOS PÚBLICOS VII FI RENDA FIXA PREVIDENCIÁRIO	19.523.305/0001-06	1,19%	0,13%	(1,07)
BB TÍTULOS PÚBLICOS IPCA III FI RENDA FIXA PREVIDENCIÁRIO	19.303.795/0001-35	-0,18%	1,69%	68,82
CAIXA BRASIL IRF-M 1 TÍTULOS PÚBLICOS FI RENDA FIXA	82-5 10.740.670/0001-06	1,21%	0,24%	8,60
CAIXA BRASIL IRF-M 1 TÍTULOS PÚBLICOS FI RENDA FIXA	10.740.670/0001-06	1,21%	0,24%	8,60
CAIXA BRASIL IRF-M 1 TÍTULOS PÚBLICOS FI RENDA FIXA	Sede 10.740.670/0001-06	1,21%	0,24%	8,60
CAIXA BRASIL IMA-B TÍTULOS PÚBLICOS FI RENDA FIXA LP	10.740.658/0001-93	1,20%	6,72%	187,72
CAIXA BRASIL IMA-B 5 TÍTULOS PÚBLICOS FI RENDA FIXA LP	11.060.913/0001-10	0,05%	2,74%	116,24
CAIXA BRASIL GESTÃO ESTRATÉGICA FIC RENDA FIXA	23.215.097/0001-55	1,47%	1,23%	32,18
CAIXA BRASIL 2024 V TÍTULOS PÚBLICOS FI RENDA FIXA	19.768.682/0001-05	-3,01%	10,32%	222,39
SANTANDER IMA-B 5 PREMIUM FIC RENDA FIXA	13.455.117/0001-01	-0,01%	2,77%	116,77
SANTANDER IMA-B 5 TOP FI RENDA FIXA LP	18.599.673/0001-75	-0,01%	2,76%	116,60
SANTANDER IMA-B PREMIUM FIC RENDA FIXA LP	14.504.578/0001-90	1,09%	6,72%	189,13
SANTANDER IRF-M TÍTULOS PÚBLICOS FI RENDA FIXA	13.455.197/0001-03	2,03%	3,12%	84,12
CAIXA BRASIL IDKA IPCA 2A TÍTULOS PÚBLICOS FI RENDA FIXA LP	14.386.926/0001-71	-0,11%	3,02%	135,57
CAIXA BRASIL IDKA IPCA 2A TÍTULOS PÚBLICOS FI RENDA FIXA LP	82-5 14.386.926/0001-71	-0,11%	3,02%	135,57
SANTANDER IRF-M 1 PREMIUM FI RENDA FIXA	10.979.025/0001-32	1,24%	0,23%	7,08
CAIXA BRASIL 2023 TÍTULOS PÚBLICOS FI RENDA FIXA	44.683.378/0001-02	-0,14%	1,16%	2,70
ITAÚ INSTITUCIONAL ALOCAÇÃO DINÂMICA FIC RENDA FIXA	21.838.150/0001-49	0,61%	3,09%	20,54
BB ALOCAÇÃO ATIVA RETORNO TOTAL FIC RENDA FIXA PREVIDENCIÁRIO	35.292.588/0001-89	1,15%	2,25%	50,94
SANTANDER TÍTULOS PÚBLICOS PREMIUM FIC RENDA FIXA REFERENCIADO DI	09.577.447/0001-00	1,17%	0,03%	(0,84)
BB FLUXO FIC RENDA FIXA SIMPLES PREVIDENCIÁRIO	13.077.415/0001-05	1,08%	0,02%	(0,29)
CAIXA BRASIL FI RENDA FIXA REFERENCIADO DI LP	85-0 03.737.206/0001-97	1,19%	0,02%	(0,52)
CAIXA BRASIL FI RENDA FIXA REFERENCIADO DI LP	29-9 03.737.206/0001-97	1,19%	0,02%	(0,52)
BRADESCO INSTITUCIONAL IMA-B 5 FIC RENDA FIXA	20.216.216/0001-04	-0,02%	2,80%	115,51
ITAÚ INSTITUCIONAL GLOBAL DINÂMICO FIC RENDA FIXA LP	32.972.942/0001-28	0,90%	0,70%	11,06
SANTANDER ATIVO FIC RENDA FIXA	26.507.132/0001-06	0,98%	1,22%	41,78
SANTANDER CRESCIMENTO INSTITUCIONAL ADVANCED FIC RENDA FIXA	06.095.438/0001-87	1,21%	0,07%	2,09
SANTANDER INSTITUCIONAL PREMIUM FIC RENDA FIXA REFERENCIADO DI	02.224.354/0001-45	1,21%	0,03%	(0,74)
BRADESCO PREMIUM FI RENDA FIXA REFERENCIADO DI	03.399.411/0001-90	1,21%	0,02%	0,18
CAIXA BRASIL MATRIZ FI RENDA FIXA	29-9 23.215.008/0001-70	1,20%	0,05%	(2,57)
CAIXA BRASIL MATRIZ FI RENDA FIXA	82-5 23.215.008/0001-70	1,20%	0,05%	(2,57)
CAIXA BRASIL DISPONIBILIDADES FIC RENDA FIXA	29-9 14.508.643/0001-55	1,02%	0,01%	0,06
GGR PRIME I FIDC SÊNIOR 1	17.013.985/0001-92	-5,88%	16,14%	175,84
MASTER III FIDC MULTISSETORIAL SÊNIOR 1	12.138.813/0001-21	6,12%		
PREMIUM FIDC SÊNIOR 1	06.018.364/0001-85	-0,69%	0,41%	11,09
BB IPCA III FI RENDA FIXA PREVIDENCIÁRIO CRÉDITO PRIVADO	14.091.645/0001-91	0,06%	3,30%	147,20
CAIXA BRASIL IPCA XVI FI RENDA FIXA CRÉDITO PRIVADO	21.918.896/0001-62	0,50%	1,46%	61,29
SANTANDER CRESCIMENTO INSTITUCIONAL FI RENDA FIXA CRÉDITO PRIVADO LP	17.138.474/0001-05	1,25%	0,03%	0,09

b. Renda Variável

Fundo	CNPJ	Retorno	Volatilidade	Beta
SANTANDER IBOVESPA ATIVO INSTITUCIONAL FI AÇÕES	01.699.688/0001-02	6,54%	19,87%	318,76
BRDESCO SELECTION FI AÇÕES	03.660.879/0001-96	8,60%	20,05%	391,61
ITAÚ DUNAMIS FIC AÇÕES	24.571.992/0001-75	6,54%	15,92%	423,55
CAIXA ELETROBRAS FI AÇÕES	45.443.475/0001-90	0,61%	23,79%	902,31
BB AÇÕES BOLSAS GLOBAIS ATIVO ETF FIC AÇÕES BDR NÍVEL I	39.255.695/0001-98	-3,37%	17,97%	138,70
CAIXA INSTITUCIONAL FI AÇÕES BDR NÍVEL I	17.502.937/0001-68	-3,92%	22,47%	455,87
BB AÇÕES ESG GLOBAIS IS FIC AÇÕES BDR NÍVEL I	22.632.237/0001-28	-4,11%	24,28%	307,08
SCULPTOR FI MULTIMERCADO CRÉDITO PRIVADO	14.655.180/0001-54	-0,47%	1,95%	24,16
CAIXA INDEXA BOLSA AMERICANA FI MULTIMERCADO LP	30.036.235/0001-02	-3,24%	18,97%	196,10
BRDESCO BOLSA FIC MULTIMERCADO	18.959.094/0001-96	-3,26%	18,97%	197,07
CAIXA CAPITAL PROTEGIDO CESTA AGRO FIC MULTIMERCADO LP	42.229.068/0001-97	0,96%	7,87%	158,53
BRASIL FLORESTAL MULTISTRATÉGIA FIP	12.312.767/0001-35	-0,04%	0,02%	1,19
BTG PACTUAL II FICFIP INFRAESTRUTURA	14.584.094/0001-06	-23,27%		
LA SHOPPING CENTERS FIP MULTISTRATÉGIA	16.685.929/0001-31	-0,24%		
CONQUEST FIP EMPRESAS EMERGENTES - FCCQ11	10.625.626/0001-47	0,00%		
CAM THRONE FII	21.862.783/0001-92	-0,03%		
SÃO DOMINGOS FII - FISD11	16.543.270/0001-89	-5,96%	0,00%	1,00
RB CAPITAL RENDA II FII - RBRD11	09.006.914/0001-34	2,15%	22,32%	22,29
ÁQUILLA FII - AQLL11	13.555.918/0001-49	-0,24%	0,00%	1,00
CAIXA RIO BRAVO FUNDO DE FUNDOS FII - CXRI11	17.098.794/0001-70	8,10%	20,95%	(119,40)

2.7. ENQUADRAMENTO DAS APLICAÇÕES AOS LIMITES DO PATRIMÔNIO LÍQUIDO -PL DOS FUNDOS

FUNDO	CNPJ	RUBRICA	SALDO agosto/2022	PL - FUNDO agosto/2022	LIMITE DO PL - RESOLUÇÃO 4963	% PL - FUNDO	SITUAÇÃO
NIN-B 760199 20240815		7º I A	8.373.060,25	-	-	-	ENQUADRADO
NIN-B 760199 20240815		7º I A	12.123.080,12	-	-	-	ENQUADRADO
NIN-B 760199 20220815		7º I A	-	-	-	-	ENQUADRADO
NIN-B 760199 20220815		7º I A	13.511.976,37	-	-	-	ENQUADRADO
NIN-B 760199 20240815		7º I A	30.012.602,74	-	-	-	ENQUADRADO
NIN-B 760199 20250515		7º I A	30.007.098,57	-	-	-	ENQUADRADO
NIN-B 760199 20280815		7º I A	40.603.621,02	-	-	-	ENQUADRADO
NIN-F 950199 20230101		7º I A	10.169.798,46	-	-	-	ENQUADRADO
BS TÍTULOS PÚBLICOS VII FI RENDA FIXA PREVIDENCIÁRIO	19.523.305/0001-06	7º I B	14.904.828,40	107.902.331,92	100%	13,81%	ENQUADRADO
BS TÍTULOS PÚBLICOS IPCA III FI RENDA FIXA PREVIDENCIÁRIO	19.303.795/0001-35	7º I B	13.424.568,71	177.902.126,98	100%	7,55%	ENQUADRADO
CAIXA BRASIL IRF-M 1 TÍTULOS PÚBLICOS FI RENDA FIXA	10.740.670/0001-06	7º I B	43.505,66	4.998.574.700,28	100%	0,00%	ENQUADRADO
CAIXA BRASIL IRF-M 1 TÍTULOS PÚBLICOS FI RENDA FIXA	10.740.670/0001-06	7º I B	25.911.579,99	4.998.574.700,28	100%	0,52%	ENQUADRADO
CAIXA BRASIL IRF-M 1 TÍTULOS PÚBLICOS FI RENDA FIXA	10.740.670/0001-06	7º I B	10.795.319,70	3.845.825.844,81	100%	0,27%	ENQUADRADO
CAIXA BRASIL IMA-B TÍTULOS PÚBLICOS FI RENDA FIXA LP	10.740.658/0001-93	7º I B	30.361.872,04	9.644.358.000,69	100%	0,75%	ENQUADRADO
CAIXA BRASIL IMA-B 5 TÍTULOS PÚBLICOS FI RENDA FIXA LP	11.060.913/0001-10	7º I B	72.015.239,08	5.888.909.396,66	100%	0,02%	ENQUADRADO
CAIXA BRASIL GESTÃO ESTRATÉGICA FIC RENDA FIXA	23.215.097/0001-55	7º I B	1.138.701,86	177.725.568,66	100%	17,31%	ENQUADRADO
CAIXA BRASIL 2024 V TÍTULOS PÚBLICOS FI RENDA FIXA	19.768.682/0001-05	7º I B	30.763.537,20	1.027.616.539,87	100%	1,23%	ENQUADRADO
SANTANDER IMA-B 5 PREMIUM FIC RENDA FIXA	13.455.117/0001-01	7º I B	12.636.822,42	651.557.708,00	100%	1,91%	ENQUADRADO
SANTANDER IMA-B 5 TOP FI RENDA FIXA LP	18.599.673/0001-75	7º I B	12.428.344,22	720.168.625,35	100%	1,69%	ENQUADRADO
SANTANDER IMA-B PREMIUM FIC RENDA FIXA LP	14.504.578/0001-90	7º I B	12.205.418,22	496.925.901,79	100%	1,72%	ENQUADRADO
SANTANDER IRF-M 1 TÍTULOS PÚBLICOS FI RENDA FIXA	13.455.197/0001-03	7º I B	8.571.389,59	9.773.675.955,20	100%	0,37%	ENQUADRADO
CAIXA BRASIL IDCA IPCA 2A TÍTULOS PÚBLICOS FI RENDA FIXA LP	14.386.926/0001-71	7º I B	36.502.445,08	9.773.675.955,20	100%	0,11%	ENQUADRADO
CAIXA BRASIL IDCA IPCA 2A TÍTULOS PÚBLICOS FI RENDA FIXA LP	14.386.926/0001-71	7º I B	11.204.654,45	85.135.004,67	100%	1,22%	ENQUADRADO
SANTANDER IRF-M 1 PREMIUM FI RENDA FIXA	10.979.025/0001-32	7º I B	1.035.053,54	3.869.092.439,64	100%	4,81%	ENQUADRADO
CAIXA BRASIL 2023 TÍTULOS PÚBLICOS FI RENDA FIXA	44.683.378/0001-02	7º I B	186.255.283,82	2.464.660.149,13	100%	1,67%	ENQUADRADO
ITAÚ INSTITUCIONAL ALOCAÇÃO DINÂMICA FIC RENDA FIXA	21.838.150/0001-49	7º I B	41.236.729,82	3.102.605.908,14	100%	2,77%	ENQUADRADO
BB ALOCAÇÃO ATIVA RETORNO TOTAL FIC RENDA FIXA PREVIDENCIÁRIO	35.292.588/0001-89	7º I B	86.006.036,97	5.644.054.636,13	100%	0,20%	ENQUADRADO
SANTANDER TÍTULOS PÚBLICOS PREMIUM FIC RENDA FIXA REFERENCIADO	09.577.447/0001-00	7º I B	11.044.837,84	3.244.269.098,03	15%	0,14%	ENQUADRADO
BB FLUXO FIC RENDA FIXA SIMPLES PREVIDENCIÁRIO	13.077.415/0001-05	7º III A	4.521.420,54	14.286.717.843,06	15%	0,08%	ENQUADRADO
CAIXA BRASIL FI RENDA FIXA REFERENCIADO DI LP	03.737.206/0001-97	7º III A	11.474.458,78	14.286.717.843,06	15%	0,51%	ENQUADRADO
CAIXA BRASIL FI RENDA FIXA REFERENCIADO DI LP	03.737.206/0001-97	7º III A	73.427.526,72	1.169.481.458,66	15%	5,88%	ENQUADRADO
BRADESCO INSTITUCIONAL IMA-B 5 FIC RENDA FIXA	20.216.216/0001-04	7º III A	68.716.786,82	2.148.688.260,54	15%	3,85%	ENQUADRADO
ITAÚ INSTITUCIONAL GLOBAL DINÂMICO FIC RENDA FIXA LP	32.972.942/0001-28	7º III A	82.766.281,04	353.829.617,59	15%	2,90%	ENQUADRADO
SANTANDER ATIVO FIC RENDA FIXA	26.507.132/0001-06	7º III A	10.253.781,94	331.623.132,75	15%	0,92%	ENQUADRADO
SANTANDER CRESCIMENTO INSTITUCIONAL ADVANCED FIC REND	06.095.438/0001-87	7º III A	3.066.025,05	2.608.610.578,04	15%	0,37%	ENQUADRADO
SANTANDER INSTITUCIONAL PREMIUM FIC RENDA FIXA REFERENCIADO	02.224.354/0001-45	7º III A	9.594.718,10	6.775.226.177,02	15%	1,09%	ENQUADRADO
BRADESCO PREMIUM FI RENDA FIXA REFERENCIADO DI	03.399.411/0001-90	7º III A	73.562.374,81	4.714.682.255,57	15%	0,90%	ENQUADRADO
CAIXA BRASIL MATRIZ FI RENDA FIXA	23.215.008/0001-70	7º III A	42.390.150,01	4.714.682.255,57	15%	0,16%	ENQUADRADO
CAIXA BRASIL MATRIZ FI RENDA FIXA	23.215.008/0001-70	7º III A	7.567.757,28	913.503.257,02	15%	0,00%	ENQUADRADO
CAIXA BRASIL DISPONIBILIDADES FIC RENDA FIXA	14.508.643/0001-55	7º III A	-	-	5%	8,22%	DESENQUADRADO
SGR PRIME I FIDC SÊNIOR 1	17.013.385/0001-92	7º V A	10.653.744,51	129.578.471,34	5%	1,87%	ENQUADRADO
MAESTER III FIDC MULTISSECTORIAL SÊNIOR 1	12.138.813/0001-21	7º V A	4.447,93	237.761,55	5%	2,93%	ENQUADRADO
PREMIUM FIDC SÊNIOR 1	06.018.364/0001-85	7º V A	911.790,84	549.807.283,80	5%	2,38%	ENQUADRADO
BB IPCA III FI RENDA FIXA PREVIDENCIÁRIO CRÉDITO PRIVADO	14.091.645/0001-91	7º V B	13.079.201,47	222.874.527,14	5%	3,42%	ENQUADRADO
CAIXA BRASIL IPCA XVI FI RENDA FIXA CRÉDITO PRIVADO	21.918.896/0001-62	7º V B	7.622.925,96	2.052.065.960,44	5%	0,17%	ENQUADRADO
SANTANDER CRESCIMENTO INSTITUCIONAL FI RENDA FIXA CRÉDITO	17.138.474/0001-05	7º V B	4.195.748,44	350.844.562,27	15%	0,12%	ENQUADRADO
SANTANDER IBOVESPA ATIVO INSTITUCIONAL FI AÇÕES	01.699.688/0001-02	8º I	420.154,34	505.794.186,64	15%	0,40%	ENQUADRADO
BRADESCO SELECTION FI AÇÕES	03.660.879/0001-96	8º I	2.016.971,12	2.019.893.410,51	15%	0,07%	ENQUADRADO
ITAU DINAMIS FIC AÇÕES	24.571.992/0001-75	8º I	1.491.562,92	558.857.633,98	15%	1,97%	ENQUADRADO
CAIXA ELECTROBRAS FI AÇÕES	45.443.475/0001-90	8º I	11.018.121,73	472.377.045,70	15%	1,91%	ENQUADRADO
BB AÇÕES BOLSAS GLOBAIS ATIVO ETF FIC AÇÕES BDR NÍVEL I	39.255.695/0001-98	8º I	9.007.309,53	2.252.028.422,82	15%	1,80%	ENQUADRADO
CAIXA INSTITUCIONAL FI AÇÕES BDR NÍVEL I	17.502.937/0001-68	9º III	40.553.315,59	769.685.606,72	15%	1,53%	ENQUADRADO
BB AÇÕES ESG GLOBAIS IS FIC AÇÕES BDR NÍVEL I	22.632.237/0001-28	9º III	11.773.676,08	174.816.956,07	15%	15,66%	DESENQUADRADO
SCULPTOR FI MULTIMERCADO CRÉDITO PRIVADO	14.655.180/0001-54	10 I	27.380.088,83	1.976.589.170,89	15%	0,92%	ENQUADRADO
CAIXA INDEXA BOLSA AMERICANA FI MULTIMERCADO LP	30.036.235/0001-02	10 I	402.975,23	874.486.573,23	15%	0,34%	ENQUADRADO
BRADESCO BOLSA FIC MULTIMERCADO	18.959.094/0001-96	10 I	1.188.852,49	126.950.758,21	15%	11,57%	ENQUADRADO
BRASIL FLORESTAL MULTISTRATÉGIA FIP	42.229.068/0001-97	10 II	14.693.388,01	136.162.457,10	15%	5,64%	ENQUADRADO
RIG PACTUAL II FIC FIP INFRAESTRUTURA	12.232.267/0001-35	10 II	7.681.144,24	59.044.720,54	15%	0,51%	ENQUADRADO
LA SHOPPING CENTERS FIP MULTISTRATÉGIA	16.685.929/0001-31	10 II	3.241.760,54	147.638.766,76	15%	2,26%	ENQUADRADO
CONQUEST FIP EMPRESAS EMERGENTES - ECCO11	10.625.626/0001-47	10 II	11.480.197,01	-50.457.888,21	15%	#VALORI	EVALORI
CAM THRONE FII	21.882.789/0001-92	10 III	473.154,98	2.620.477,72	15%	18,06%	DESENQUADRADO
SÃO DOMINGOS FII - FISO11	16.543.270/0001-89	RS 11.000000000000000000	2.345.205,84	74.513.578,60	15%	3,15%	ENQUADRADO
BR CAPITAL RENDA II FII - RBRD11	09.006.914/0001-34	RS 11.000000000000000000	673.555,52	126.921.299,56	15%	0,33%	ENQUADRADO
ÁQUILA FII - AQO11	13.555.918/0001-49	RS 11.000000000000000000	8.951.393,89	181.485.441,09	15%	4,93%	ENQUADRADO
CAIXA RIO BRAVO FUNDO DE FUNDOS FII - CRRI11	17.098.794/0001-70	RS 11.000000000000000000	5.448.000,00	153.931.599,59	15%	3,54%	ENQUADRADO

- ❖ Conforme Resolução 4.604/2017 artigo 21: § 1º as aplicações que apresentem prazos para vencimento, resgate, carência ou para conversão de cotas de fundos de investimento previstas em seu regulamento então vigente poderão ser mantidas em carteira até a respectiva data, caso superior ao prazo previsto no caput. § 2º até o enquadramento nos limites e condições estabelecidos nesta Resolução, ficam os regimes próprios de previdência social impedidos de efetuar novas aplicações que onerem os excessos porventura verificados, relativamente aos limites ora estabelecidos.” (NR)

2.8. COMENTÁRIO

A inflação medida pelo IPCA registrou variação de -0,36% em agosto, acumulando 8,73% em 12 meses. O resultado veio acima da expectativa do mercado (0,40%). Os principais vetores que explicam o resultado do mês foram os itens de preços administrados, como gasolina (-11,5%) e energia elétrica (-1,3%), impactados pela redução de tributos estaduais e federais e queda do preço do petróleo. No mesmo sentido, Alimentação no Domicílio (0,01%) apresentou forte desaceleração em relação ao mês anterior (1,47%), com destaque para Leites e derivados (0,44% em agosto ante 14,06% no mês anterior).

A inflação do conjunto de serviços permaneceu estável, com variação acumulada em 12 meses de 8,9%. Parte dessa estabilidade se deve a desaceleração em Comunicação (-1,1%), devido a um repasse ainda pequeno da queda de ICMS em telecomunicações. Em relação a preços de bens, a surpresa ficou por conta de Vestuário (17,4% em 12 meses), que voltou a acelerar acima das expectativas. Por outro lado, bens duráveis, como Automóvel novo (15,6% ante 18,0% no acumulado em 12 meses em comparação com o mês anterior).

O Banco Central Europeu indicou que o ajuste de juros ainda tem um longo caminho pela frente, dado o cenário de inflação. Dentro do esperado, a autoridade monetária europeia elevou a taxa de juros em 0,75 p.p., para o nível de 1,25% a.a. (considerando a taxa de refinanciamento) e para o nível de 0,75% a.a. (considerando a taxa de depósito), deixando a porta aberta para uma alta de mesma magnitude na sua próxima reunião, a depender da evolução dos dados. Destacam-se as revisões das projeções centrais do BCE, em relação à reunião de junho deste ano, com ajuste para a inflação estimada para 2023 e 24, de 3,5% para 5,5% e de 2,1% para 2,3%, nessa ordem.

Para o PIB, houve ajuste de 2,1% para 0,9% e de 2,1% para 1,9% em 2023 e 24, respectivamente. O cenário para o crescimento da economia chinesa segue piorando, seja pela piora recente da pandemia, com novos fechamentos se espalhando pelo país, seja pela frustração com as exportações.

O Banco Central do Chile decidiu aumentar a taxa de juros básica do país em 100bps, para 10,75% a.a., em uma decisão dividida pelo comitê de política monetária. A decisão surpreendeu as expectativas do mercado que esperavam um aperto de 75bps.

Fonte: economia@bram.bradesco.com.br

Em complemento a apresentação dos pontos mais importantes do cenário econômico mundial feito neste comentário, reproduzimos abaixo o Relatório FOCUS com base em pesquisa datada de 09 de setembro de 2022, com as previsões do mercado para o final de 2022, final de 2023 e final de 2024 e 2025, respectivamente:

Focus | MEDIANAS DAS EXPECTATIVAS DE MERCADO 9 de setembro de 2022

	2022				2023				2024		2025	
	Há 4 semanas	Há 1 semana	Hoje	Comp. semanal*	Há 4 semanas	Há 1 semana	Hoje	Comp. semanal*	Hoje	Comp. semanal*	Hoje	Comp. semanal*
IPCA (%)	7,02	6,61	6,40	▼ (11)	5,38	5,27	5,17	▼ (4)	5,27	▲ (2)	3,00	= (31)
PIB (var. %)	2,00	2,26	2,39	▲ (11)	0,41	0,47	0,50	▲ (2)	1,80	= (4)	2,00	= (44)
CÂMBIO (R\$/US\$)	5,20	5,20	5,20	= (7)	5,20	5,20	5,20	= (7)	5,10	= (7)	5,20	▲ (2)
SELIC (% a.a.)	13,75	13,75	13,75	= (12)	11,00	11,25	11,25	= (1)	8,00	= (6)	7,50	= (14)

* comportamento dos indicadores desde o último Focus; os valores entre parênteses expressam o número de semanas em que vem ocorrendo o último comportamento.

▲ Aumento ▼ Diminuição = Estabilidade em relação ao Focus anterior

Matheus Henrique de Andrade
Divisão de Investimentos e Financeiro

31 3595-7828 | 3594-5380 • www.ipremb.betim.mg.gov.br

economia@bram.bradesco.com.br Praça José Lino da Silva, 15, Brasília - Betim - MG | CEP: 32.600-308

CNPJ 07.842.278/0001-55

3. RELATÓRIO DA DIVISÃO DE BENEFÍCIOS

3.1. BENEFÍCIOS CONCEDIDOS

A Divisão de Benefícios do IPREMB – Instituto de Previdência Social do Município de Betim promove a concessão dos benefícios previdenciários de seus segurados e dependentes.

Vejamos o quadro com os benefícios concedidos em Agosto/2022:

BENEFÍCIOS CONCEDIDOS EM AGOSTO /2022		
Benefícios	Regra	Quantidade
Aposentadoria	Tempo de Contribuição	12
	Tempo de Contribuição Especial Magistério	01
	Insalubre	04
	Idade	00
	Compulsória	01
	Invalidez	02
Total Geral		20

Benefícios concedidos em AGOSTO/2022		
Pensão por Morte	Situação do ex-segurado	Quantidade
	Inativo	01
	Ativo	00
Total Geral		01

3.1.1. APOSENTADORIAS CONCEDIDAS POR QUADRO SETORIAL

Passaremos a expor os benefícios de aposentadoria concedidos no mês de Agosto/2022 por Quadro Setorial e seu respectivo cargo vejamos:

QUADRO SETORIAL DA SAÚDE	
Cargo	Quantidade
MOTORISTA DE AMBULÂNCIA	02
ENFERMEIRO	01
MÉDICO	01
CIRURGIÃO DENTISTA	01
AUXILIAR DE FARMÁCIA	01
MÉDICO ANESTESISTA 24 H	01
OFICIAL DE APOIO À SAÚDE II	01
AUXILIAR DE ENFERMAGEM	01
TÉCNICO DE LABORATÓRIO	01
ASSISTENTE SOCIAL 24 H	01
TÉCNICO DE ENFERMAGEM	01
Total Geral	12

QUADRO SETORIAL DA EDUCAÇÃO	
Cargo	Quantidade
PROFESSOR PI-L	03
PROFESSOR P –II	01
Total Geral	04

QUADRO SETORIAL DA ADMINISTRAÇÃO	
Cargo	Quantidade
FISCAL DE SERVIÇOS	01
GUARDA PATRIMONIAL	01
AUXILIAR DE ADMINISTRAÇÃO	01
JORNALISTA	01
Total Geral	04

Observa-se que da totalidade de 20 (vinte) aposentadorias concedidas, 12 processos foram do Quadro Setorial da Saúde, 04 processos do Quadro Setorial da Educação e 04 processos do Quadro Setorial da Administração.

3.2. BENEFÍCIOS REVISADOS E/ OU CANCELADOS

Vejamos o quadro com os benefícios revisados e/ou cancelados em Agosto/2022:

Revisão de Aposentadoria e Cancelamento	
Tipo	Quantidade
Revisão de Aposentadoria	00
Revisão de Pensão	00
Cancelamento	05
Total Geral	05

3.3. PROCESSOS EM TRAMITAÇÃO

Vejamos o quadro de processos em atual tramitação:

Processos em Andamento	
Tipo	Quantidade
Aposentadoria	370
Pensão por Morte	18
Revisão	06
Total Geral	394

Atualmente encontram-se em tramitação 394 (trezentos e noventa e quatro) processos, sendo 370 (trezentos e setenta) aposentadorias, 18 (dezoito) pensões e 06 (seis) revisões.

3.4. FISCAP

O Sistema de Fiscalização de Atos de Pessoal – FISCAP permite o envio eletrônico de informações referentes aos atos concessórios/cancelamento de benefícios, alteração de dados, petição, intimação e atos revisionais de aposentadoria e pensão.

Assim sendo, todos os benefícios concedidos ou revisados deverão ser encaminhados para o Tribunal de Contas do Estado de Minas Gerais para prestação de Contas no prazo máximo de 40 (quarenta) dias.

FISCAP	
Tipo	Quantidade
Diligências recebidas	06
Diligências respondidas	04
Remessas Enviadas	34
Total Geral	44

3.5. COMPREV – COMPENSAÇÃO PREVIDENCIÁRIA

Em dezembro de 2020 foi implementado o Novo Sistema de Compensação Previdenciária com o objetivo de possibilitar a Compensação Previdenciária entre o INSS e os Regimes Próprios de Previdência Social (RPPS).

Esse novo sistema traz como principal mudança a possibilidade de Compensação entre a maioria dos Regimes Próprios.

Vejam abaixo o quadro exemplificativo em relação ao mês de agosto de 2022.

COMPREV EM AGOSTO/2022	
TIPO	QUANTIDADE
Lançamentos	00
Solicitações do RGPS e RPPS para o IPREMB analisar	21
Pendente de análise do RGPS e RPPS	2.178
Aguardando Análise médica RGPS	49
Aguardando Compensação Previdenciária do RGPS	61
Compensado do RGPS	80
Em compensação do RGPS	432
Em exigência do RGPS	277
Indeferido do RGPS	07
Total Geral	3.105

3.6. ESTUDOS PRÉVIOS E AVALIAÇÃO DE APOS. ESP. INSALUBRE

O Estudo Prévio de Aposentadoria e a Avaliação de Aposentadoria Especial Insalubre são pré-requisitos para a abertura do Processo de Aposentadoria, através destes são sanadas as incongruências existentes na vida funcional do servidor e o mesmo é informado sobre a data e a regra em que fará jus à aposentadoria.

Estudo Prévio e Avaliação Especial Insalubre	
Tipo	Quantidade
Estudo Prévio	40
Avaliação especial insalubre	01
Total Geral	41

3.7. DA PRODUTIVIDADE

A Lei Municipal nº 6.666, de 25 de março de 2020, que alterou a Lei Municipal nº 5.108, de 18 de fevereiro de 2011, criando em seu art. 27 a gratificação mensal de desempenho para os servidores efetivos do Instituto de Previdência Social do município de Betim e servidores efetivos do município cedidos ao IPREMB, que não exerçam em cargo ou função de confiança, em seu §2º dispõe:

Art. 27.....

§ 2º - Farão jus a gratificação, os servidores que se enquadrem no parágrafo anterior, sendo tal verba paga mensalmente, conforme os critérios a seguir:

I - a cada 60 (sessenta) pontos R\$ 200,00 (duzentos reais);

II - a cada 80 (oitenta) pontos R\$ 300,00 (trezentos reais);

III - a cada 100 (cem) pontos R\$ 400,00 (quatrocentos reais);

IV - a cada 120 (cento e vinte) pontos R\$ 600,00 (seiscentos reais);

V - a cada 140 (cento e quarenta) pontos R\$ 800,00 (oitocentos reais).

Ademais, seu §3º define como pontuação “a finalização/conclusão dos processos referentes às solicitações de estudo prévio, revisão de aposentadorias, concessão de aposentadorias, pensões e processos de desistência de aposentadoria, sendo que cada processo concluído equivale a 01(um) ponto”, e acrescenta em seu §4º que **a pontuação aferida em um mês será paga ao servidor no mês subsequente.**

Desta feita, segue abaixo o quadro sintético da pontuação do mês de agosto/2022;

PRODUTIVIDADE EM AGOSTO/2021	
Tipo	Quantidade
Aposentadoria	20
Revisão	00
Pensão	01
Estudo Prévio e Avaliação especial insalubre	41
Cancelamentos	05
Total Geral	67
Gratificação	R\$200,00

3.8. CONCLUSÃO


A força tarefa estipulada para as concessões ainda esta vigente com destinação de analistas exclusivamente para execução das análises e concessões de aposentadorias.

Dessa maneira, o fluxo de concessões, embora sofra alterações, mantém-se estável não apresentando crescimento ou decréscimos significativos.

Além disso, verificam-se instruções e concessões em prazo inferior ao estipulado, no caso de os processos não possuem demandas externas.

O quantitativo de processos parece ter pouco avanço, pois a vazão mais significativa dos processos decorre de outros órgãos que não o IPREMB, como PMB e INSS.

Nesse sentido, a Divisão de Benefícios não tem medido esforços para prover concessões mais céleres.



CRISTIANE GERALDA SANTOS
Chefe da Divisão de Benefícios
Matrícula 0540210-7

4. RELATÓRIO DA DIVISÃO ADMINISTRATIVA

4.1. RELAÇÃO DE CONTRATOS VIGENTES EM AGOSTO DE 2022

	Nº PAC	Nº CONTRATO	CONTRATADO (A)	OBJETO	VENCIMENTO	ARES
01	IPB0001/2018	IPB0002/2018	PARAMITA TECNOLOGIA CONSULTORIA FINANCEIRA	Software - Sistema Quantum	21/02/2023	S
02	IPB0003/2022	IPB0007/2022	CONSÓRCIO ÓTIMO	Fornecimento de Créditos Eletrônicos	20/04/2023	S
03	IPB0027/2021	IPB0008/2021	SANTA EDWIGES	Fornecimento de Créditos Eletrônicos	30/09/2022	S
04	IPB0021/2021	IPB0007/2021	COPYUSA COMERCIAL LTDA.	Locação de Impressoras	01/09/2022	S
05	IPB0020/2021	IPB0004/2021	FAC- LOCAÇÃO E DESENVOLVIMENTO LTDA.	Fornecimento de Solução Tecnológica de Gestão Integrada (SGI)	01/12/2022	S
06	ADM0031/2021	ADM0053/2021	TELEMAR NORTE LESTE	Linhas de Telefone Fixo	27/08/2023	S
07	IPB0007/2019	IPB0001/2020	SINGULAR PERICIAS E CONSULTORIAS	Perícia Médica	24/08/2023	S
08	IPB0037/2020	IPB0013/2020	CORREIOS	Serviços de Postagem de Cartas	05/11/2022	S
09	IPB0029/2020	IPB0010/2020	HERENDI COMERCIAL LTDA	Monitoramento Eletrônico	08/09/2022	S

10	IPB031/2020	IPB0031/2020	FATOR X TECNOLOGIA DIGITAL LTDA	Garantia de 60 Meses de Micro Computadores	13/10/2025	N
11	IPB0023/2021	IPB0009/2021	INSTITUTO DOCUMENTOS EIRELI	Digitalização do Acervo de Processos Físicos do IPREMB	25/10/2022	S
12	IPB0005/2021	IPB003/2021	BRASOFTWARE INFORMÁTICA LTDA	Pacote Office	11/03/2023	S
13	IPB0010/2021	IPB0004/2021	ELEVADORES ATLAS SCINDLER LTDA	Manutenção dos Elevadores	08/04/2023	S
14	IPB0022/2021	IPB 0010/2021	FAC- LOCAÇÃO E DESENVOLVIMEN TO LTDA	Contratação de Empresa Especializada em Locação de Plataforma de Gerenciament o Eletrônico - SAAS	01/12/2022	S
15	IPB008/2021	IPB0005/2021	SOCIEDADE DE ADVOGADOS GILMAR DE ASSIS ADVOCACIA	Auditoria Jurídica Independente	17/10/2022	S
TOTAL: 15 CONTRATOS						

4.1.1 CONCLUSÃO

Ainda com relação a Processo Administrativo de Compra, ressalta-se que no mês de Agosto não houve abertura de PAC's.

O planejamento para o mês de Setembro/2022 consistirá na conclusão dos PAC's caso sejam abertos, considerando o contrato de gestão com a Organização Social IDDS – Instituto de Dignidade e Desenvolvimento Social, que será responsável pelas compras para o IPREMB, não será necessária, a princípio, a abertura de novos Processos Administrativos de Compras.

4.2. FOLHA DE PAGAMENTO AGOSTO/2022

EVOLUÇÃO FOLHA DE PAGAMENTO ATIVOS			
MÊS/ANO	VALOR BRUTO		VALOR LÍQUIDO
set/21	R\$	223.956,73	R\$ 171.330,96
out/21	R\$	201.582,31	R\$ 159.000,18
nov/21	R\$	205.671,57	R\$ 165.341,43
dez/21	R\$	215.088,48	R\$ 171.957,87
jan/22	R\$	186.070,69	R\$ 143.213,52
fev/22	R\$	163.091,37	R\$ 126.858,75
mar/22	R\$	172.503,76	R\$ 133.283,21
abr/22	R\$	172.404,06	R\$ 134.107,46
mai/22	R\$	177.442,95	R\$ 134.648,50
jun/22	R\$	181.488,13	R\$ 138.314,12
jul/22	R\$	181.107,13	R\$ 134.113,06
abono	R\$	71.298,27	R\$ 71.298,27
ago/22	R\$	184.437,03	R\$ 136.520,72
TOTAL	R\$	2.336.142,48	R\$ 1.819.988,05

EVOLUÇÃO FOLHA PAGAMENTO PENSIONISTAS

MÊS/ANO	VALOR BRUTO	VALOR LÍQUIDO
set/21	R\$ 1.795.376,56	R\$ 1.492.903,09
out/21	R\$ 1.660.358,13	R\$ 1.402.963,05
nov/21	R\$ 1.682.875,82	R\$ 1.421.043,36
dez/21	R\$ 1.678.739,11	R\$ 1.413.082,81
jan/22	R\$ 1.918.838,08	R\$ 1.589.213,52
fev/22	R\$ 1.919.281,36	R\$ 1.613.317,95
mar/22	R\$ 1.864.952,42	R\$ 1.569.335,01
abr/22	R\$ 1.715.891,80	R\$ 1.431.696,03
mai/22	R\$ 1.621.460,99	R\$ 1.356.484,27
jun/22	R\$ 1.688.999,53	R\$ 1.421.827,43
jul/22	R\$ 1.713.748,73	R\$ 1.434.815,23
abono	R\$ 844.491,11	R\$ 844.491,11
ago/22	R\$ 1.757.184,31	R\$ 1.469.788,04
TOTAL	R\$ 21.862.197,95	R\$ 18.460.960,90

EVOLUÇÃO FOLHA PAGAMENTO APOSENTADOS

MÊS/ANO	VALOR BRUTO	VALOR LÍQUIDO
set/21	14.922.890,59	10.982.475,73
out/21	15.153.387,81	11.172.945,68
nov/21	15.333.997,70	11.290.310,21
dez/21	15.344.100,98	11.323.602,34
jan/22	15.542.473,70	11.640.716,09
fev/22	15.918.367,93	11.756.072,70
mar/22	16.096.865,08	11.889.708,05
abr/22	16.238.572,65	11.911.857,46
mai/22	17.898.446,93	13.252.151,00
jun/22	18.063.343,36	13.304.103,64
jul/22	18.186.469,98	13.369.114,88
abono	8.874.390,81	8.874.390,81
ago/22	18.402.318,76	13.441.838,48
TOTAL	205.975.626,28	154.209.287,07

EVOLUÇÃO FOLHA PAGAMENTO GERAL

MÊS/ANO	VALOR BRUTO	VALOR LÍQUIDO
set/21	16.942.223,88	12.646.709,78
out/21	17.015.328,25	12.734.908,91
nov/21	17.222.545,09	12.876.695,00
dez/21	17.237.928,57	12.908.643,02
jan/22	17.647.382,47	13.373.143,13
fev/22	18.000.740,66	13.496.249,40
mar/22	18.134.321,26	13.592.326,27
abr/22	18.126.868,51	13.477.660,95
mai/22	19.697.350,87	14.743.283,77
jun/22	19.933.831,02	14.864.245,19
jul/22	20.081.325,84	14.938.043,17
abono	9.790.180,19	9.790.180,19
ago/22	20.343.940,10	15.048.147,24
TOTAL	230.173.966,71	174.490.236,02

EVOLUÇÃO FOLHA ATIVOS ENTRE JULHO/2022 E AGOSTO/2022 EM R\$

06/2022 - 07/2022 (BRUTO)	3.329,90	06/2022 - 07/2022 (LÍQUIDO)	2.407,66
EVOLUÇÃO FOLHA ATIVOS ENTRE JULHO/2022 E AGOSTO/2022 EM %			
06/2022 - 07/2022 (BRUTO)	1,838%	06/2022 - 07/2022 (LÍQUIDO)	1,795%

EVOLUÇÃO FOLHA APOSENTADOS E PENSIONISTAS ENTRE JULHO/2022 E AGOSTO/2022 EM "R\$"

06/2022 - 07/2022 (BRUTO)	259.284,36	06/2022 - 07/2022 (LÍQUIDO)	107.696,41
EVOLUÇÃO FOLHA APOSENTADOS E PENSIONISTAS ENTRE JULHO/2022 E AGOSTO/2022 EM %			
06/2022 - 07/2022 (BRUTO)	1,303%	06/2022 - 07/2022 (LÍQUIDO)	0,727%

EVOLUÇÃO FOLHA GERAL ENTRE JULHO/2022 E AGOSTO/2022 EM "R\$"

06/2022 - 07/2022 (BRUTO)	262.614,26	06/2022 - 07/2022 (LÍQUIDO)	110.104,07
EVOLUÇÃO FOLHA GERAL ENTRE JULHO/2022 E AGOSTO/2022 EM %			
06/2022 - 07/2022 (BRUTO)	1,308%	06/2022 - 07/2022 (LÍQUIDO)	0,737%

Após análise das folhas de pagamento de Julho/2022 e Agosto/2022, por meio de comparação entre seus valores totais, conclui-se que não houve um aumento significativo.

Ocorreram as oscilações rotineiras dos quantitativos e valores, como previsto e perceptível em todos os meses, devido a inclusões de beneficiários representando as novas concessões de benefícios, e as devidas exclusões dos mesmos, seja por morte, suspensão ou cassação.

4.3. CONCLUSÃO

Por fim, procedemos à medição da evolução da folha de pagamento dos ativos lotados no IPREMB, aposentados e pensionistas, no período de Julho/22 e Agosto/22, por meio de valores em Reais e em percentual, para que fosse possível avaliar as oscilações ocorridas de forma mais precisa, mês a mês e anualmente.

Informamos que cada alteração de valor tem relação com o aumento e redução do quantitativo de servidores e segurados, que hora compõe e hora são retiradas da folha.

Com relação aos aposentados e pensionistas, a inclusão destes na folha de pagamento, em decorrência de concessões mensais dos benefícios de aposentadoria e pensão, provocam o aumento gradativo do valor da folha.

Quanto a eventuais reduções de valores e quantitativos, se devem aos encerramentos dos benefícios por motivo de óbito, renúncia, cassação e término do direito ao benefício, no caso das pensões por morte temporárias.

Cabe salientar que em alguns meses ocorre o aumento repentino e, posteriormente, a diminuição do valor total da folha. Isso se dá devido ao pagamento de benefícios acumulados, tais como as pensões por morte, as quais são pagas a partir do óbito do instituidor, além dos valores revisados dos benefícios (aposentadorias e pensões, dentre outros), com instrução de pagamento de diferenças retroativas, conforme processo.



Ubiratan Ferreira Carias De Miranda

Chefe da Divisão Administrativa

5. RELATÓRIO DA DIVISÃO DE OUVIDORIA

5.1. ACOLHIMENTO DEMANDAS DO MÊS E RESOLUTIVIDADE

As demandas recebidas pela Divisão de Ouvidoria, no período de 01/08/2022 a 31/08/2022, contabilizaram 01 manifestação.

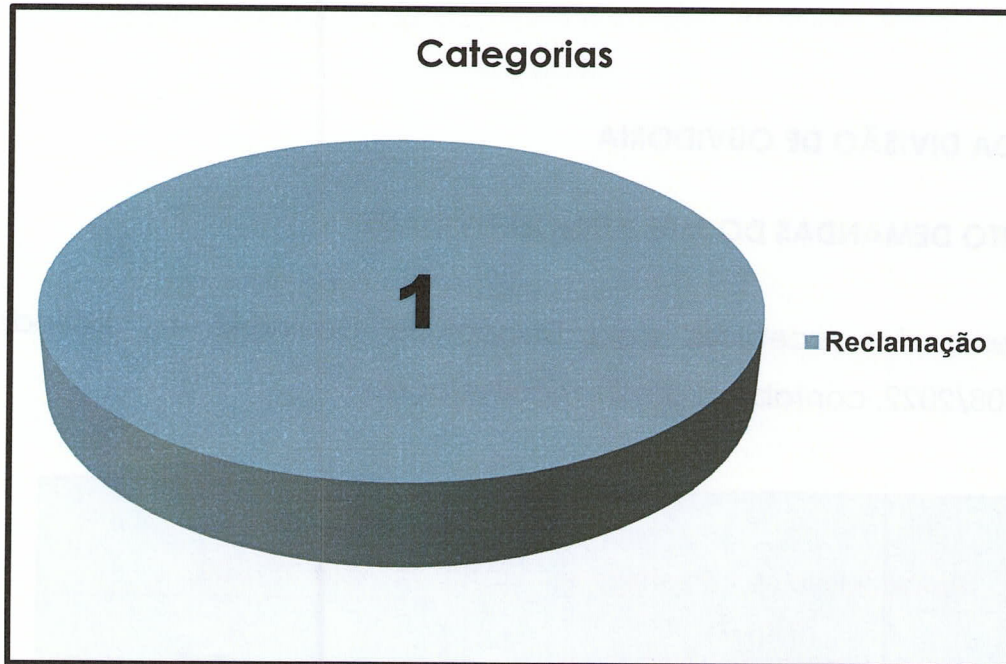
5.2. Relação de Manifestações - competência 08/2022	
Total de manifestações	01
Respondidas	00
Não respondidas	01

5.2.1. DEMANDAS POR CATEGORIA

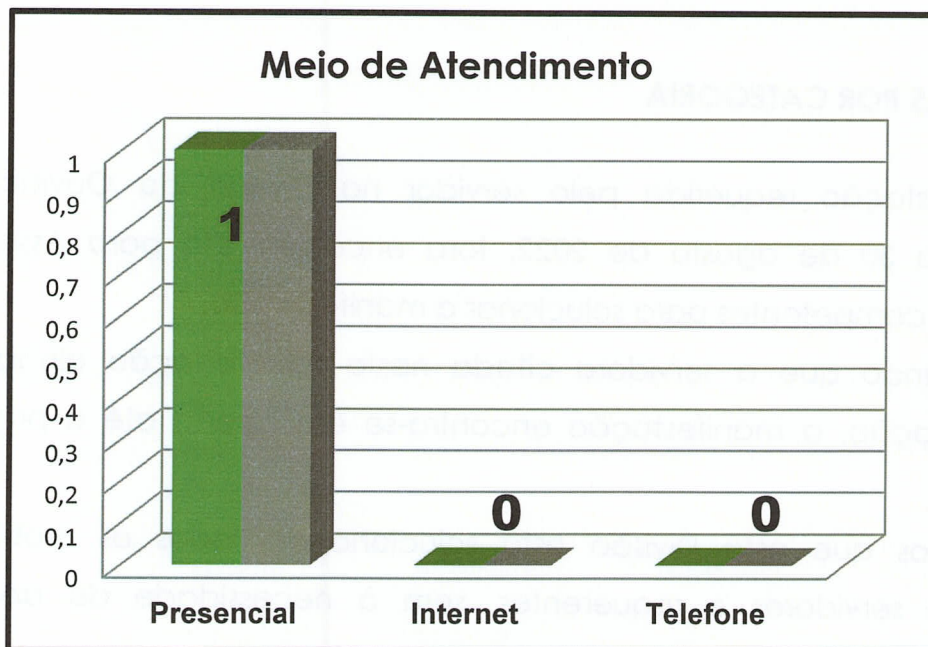
A manifestação requerida pelo servidor na Divisão de Ouvidoria e Acolhimento, no dia 30 de agosto de 2022, fora encaminhada para Assessoria Jurídica, por esta ser competentes para solucionar a manifestação.

Considerando que a servidora citada nesta manifestação ainda não respondeu a notificação, a manifestação encontra-se em aberto até a presente data.

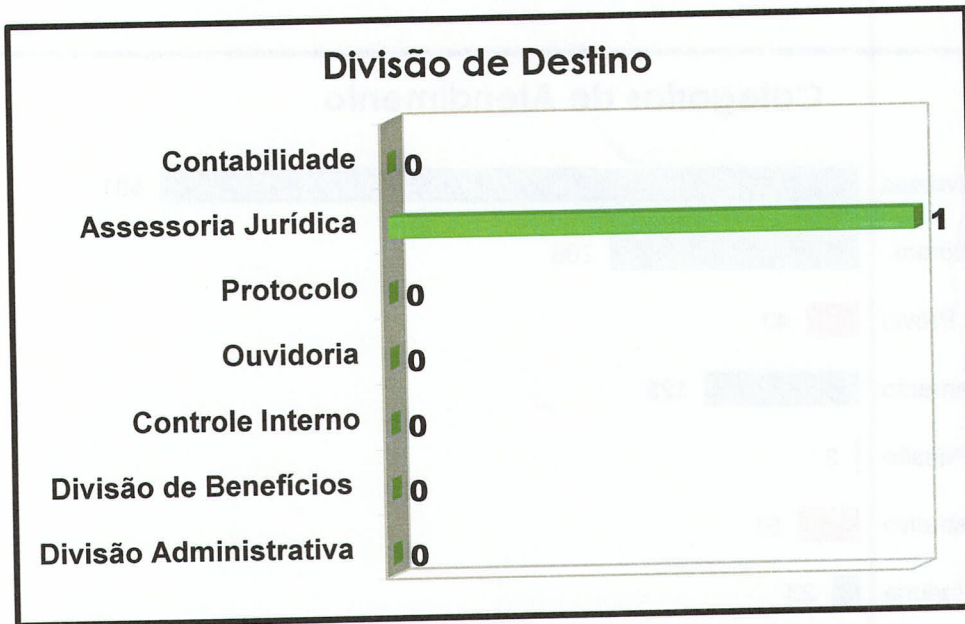
Informamos que esta Divisão esta solucionando todos os problemas apresentados pelos servidores e requerentes, sem à necessidade de abertura manifestação.



5.2.2. MEIOS DE ACESSO

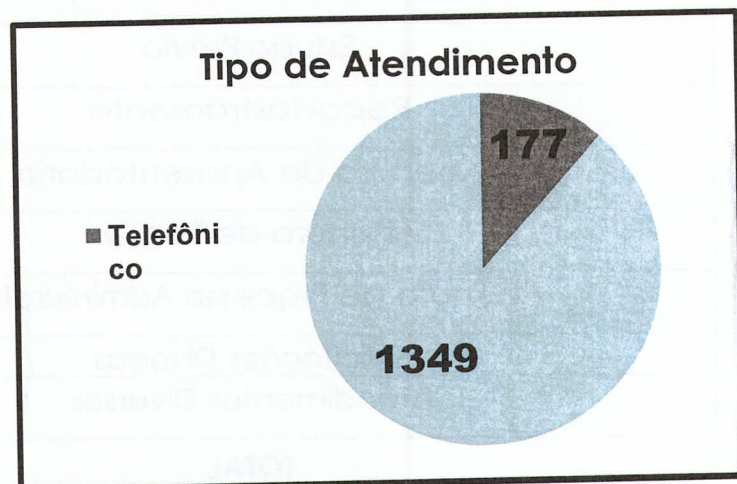


5.2.3. DIVISÃO/SETOR DEMANDADO

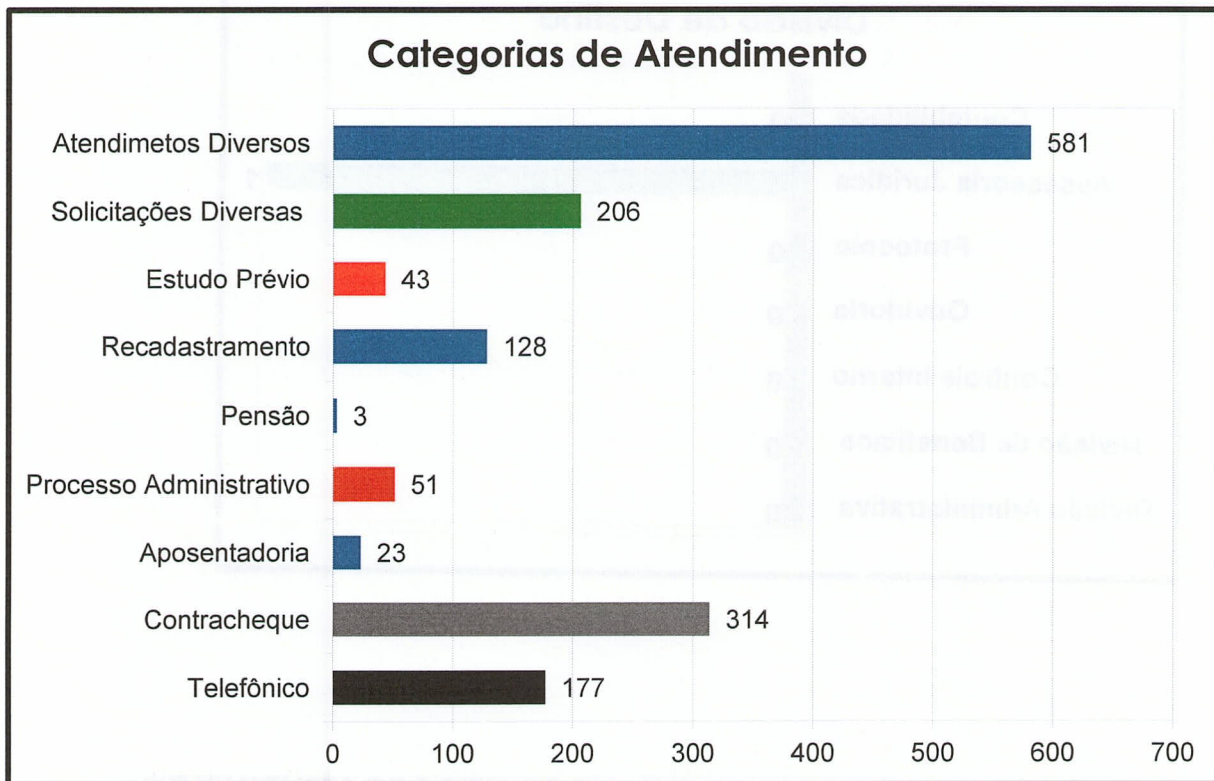


5.3. RELATÓRIO DO SETOR DE PROTOCOLO DOS MEIOS DE ATENDIMENTO

O Setor de Protocolo contabilizou no mês de agosto de 2022, o total de 1526 atendimentos, tanto atendimento telefônico como presencial, conforme demonstra o gráfico em anexo.



5.4. DAS DEMANDAS




Relação de Demandas	
Atendimento Telefônico	177
Emissão de contracheque	314
Estudo Prévio	43
Recadastramento	128
Abertura de Aposentadoria	23
Abertura de Pensão	03
Abertura de Processo Administrativo	51
Solicitações Diversas	206
Atendimentos Diversos	581
TOTAL	1526

5.5. CONCLUSÃO

A Divisão de Ouvidoria e Acolhimento continua trabalhando fortemente para consolidar sua atuação como instrumento de gestão. A participação da população por meio da ouvidoria, seja sugerindo, elogiando, reclamando ou denunciando, dá-se de maneira democrática e eficiente para o processo de qualificação do serviço público oferecido. No que tange o atendimento telefônico, as linhas foram atualizadas no site, não há registros de reclamação quanto ao mesmo.

Verifica-se que a Divisão de Ouvidoria e Acolhimento encontra-se adequadamente estruturada para atendimento das demandas, mas estamos buscando sempre a eficiência no âmbito dos trabalhos do setor. E embora esta Divisão se sinta tecnicamente recompensada por ter conduzido seus trabalhos com profissionalismo e agilidade, ancorando suas ações na equidade social, e sempre focada no atendimento aos princípios constitucionais norteadores da administração pública, há espaço para melhorias, principalmente na condução de um setor que, de fato, promova constantemente reformulação de processos, procedimentos e serviços prestados pelo Instituto.

Reafirmamos que a atuação desta Divisão ocorre de forma autônoma, transparente e independente.



Reiner Gotschalg

Divisão de Ouvidoria e Acolhimento

6. RELATÓRIO - ASSESSORIA JURÍDICA – AGOSTO/2022

6.1. RELAÇÃO DE PROCESSOS JURÍDICOS

	Nome da Parte	Nº do Processo	Órgão Julgador	Data Distribuição	Valor da Causa
01	ELIZABETH DA CONCEICAO ROCHA SILVA	5022156-07.2022.8.13.0027	Vara Empresarial, da Fazenda Pública e Autarquias de Betim.	01/08/2022	R\$ 55.463,88
02	ANDREA BARBOSA DE SOUZA	5012605-03.2022.8.13.0027	Unidade Jurisdicional Única - 2º JD da Comarca de Betim	01/08/2022	R\$ 18.001,76
03	MARLINDA CARIA DIAS	5022148-30.2022.8.13.0027	Vara Empresarial, da Fazenda Pública e Autarquias de Betim.	01/08/2022	R\$ 36.364,56
04	ETIENE SCOFIELD SARAIVA	5022658-43.2022.8.13.0027	Vara Empresarial, da Fazenda Pública e Autarquias de Betim.	04/08/2022	R\$ 1.000,00
05	IRIS LUCIA CRUZ	5022696-55.2022.8.13.0027	Vara Empresarial, da Fazenda Pública e Autarquias de Betim.	04/08/2022	R\$ 100,00
06	EDNA CRISTINA DE CASTRO	5022732-97.2022.8.13.0027	Unidade Jurisdicional Única - 3º JD da Comarca de Betim	05/08/2022	R\$ 13.405,23
07	ANA DIVINA FERREIRA DA SILVA	5022772-79.2022.8.13.0027	Vara Empresarial, da Fazenda Pública e Autarquias de Betim.	05/08/2022	R\$ 100,00
08	CLEIDINALVA NOVAIS NEVES		Unidade Jurisdicional Única - 2º JD da Comarca de Betim	08/08/2022	R\$ 28.408,63
09	ALZIRA GABRIEL DE OLIVEIRA PEREIRA	5026523-74.2022.8.13.0027	Unidade Jurisdicional Única - 2º JD da Comarca de Betim	08/08/2022	R\$ 20.361,32
10	MARICELMA BARBOSA DE SOUZA	5023339-13.2022.8.13.0027	Vara Empresarial, da Fazenda Pública e Autarquias de Betim.	10/08/2022	R\$ 10.000,00
11	VALERIA CAETANO ALVES	5023280-25.2022.8.13.0027	Unidade Jurisdicional Única - 2º JD da Comarca de Betim	10/08/2022	
12	VANDA CELESTE DE OLIVEIRA	5023673-47.2022.8.13.0027	Vara Empresarial, da Fazenda Pública e Autarquias de Betim.	12/08/2022	R\$ 18.984,48
13	IVETE DE SOUZA ALVES	5023642-27.2022.8.13.0027	Unidade Jurisdicional Única - 1º JD da Comarca de Betim	12/08/2022	R\$ 39.805,93
14	MARIZA COSTA SILVA DE AQUINO	5023607-67.2022.8.13.0027	Unidade Jurisdicional Única - 3º JD da Comarca de Betim	12/08/2022	R\$ 29.805,93
15	SHIRLEI SANTANA DE SOUZA RODRIGUES	5023645-79.2022.8.13.0027	Unidade Jurisdicional Única - 2º JD da Comarca de Betim	12/08/2022	R\$ 39.805,93
16	GERALDO MAGELA DE AZEVEDO JUNIOR	5027057-18.2022.8.13.0027	Unidade Jurisdicional Única - 2º JD da Comarca de Betim	13/08/2022	R\$ 16.386,10

CONTABILIZAÇÃO DE JUÍZOS E JUIZAS

17	ALEXANDRE DE FREITAS MACHADO	5023787-83.2022.8.13.0027	Vara Empresarial, da Fazenda Pública e Autarquias de Betim.	15/08/2022	R\$ 1.870,14
18	IZABEL DA CRUZ GUIMARAES	5023871-84.2022.8.13.0027	Unidade Jurisdicional Única - 1º JD da Comarca de Betim	16/08/2022	R\$ 19.166,58
19	PRISCILA LEIKO FUZIKAWA	5023974-91.2022.8.13.0027	Unidade Jurisdicional Única - 3º JD da Comarca de Betim	16/08/2022	R\$ 35.000,00
19	AGUIDA ANTONIA DE OLIVEIRA	5023873-54.2022.8.13.0027	Unidade Jurisdicional Única - 2º JD da Comarca de Betim	16/08/2022	R\$ 39.805,93
20	JAQUELINE GUIMARAES DE CARVALHO	5024171-46.2022.8.13.0027	Vara Empresarial, da Fazenda Pública e Autarquias de Betim.	17/08/2022	R\$ 42.015,30
21	KATIA DE MAGALHAES ALMEIDA	5024334-26.2022.8.13.0027	Vara Empresarial, da Fazenda Pública e Autarquias de Betim.	18/08/2022	R\$ 81.951,96
22	DALVA MARIA FERNANDES	5024198-29.2022.8.13.0027	Unidade Jurisdicional Única - 2º JD da Comarca de Betim	18/02/2022	R\$ 3.000,00
23	DALCIO GONCALVES DE OLIVEIRA	5001895-89.2022.8.13.0069	Unidade Jurisdicional Única - 2º JD da Comarca	25/08/2022	R\$ 3.636,00
24	GENI MERCIMIANA DA CRUZ DE SOUSA	5025148-38.2022.8.13.0027	Vara Empresarial, da Fazenda Pública e Autarquias de Betim.	25/08/2022	R\$ 1.212,00
30	AROLD DE SOUZA	5025582-27.2022.8.13.0027	Vara Empresarial, da Fazenda Pública e Autarquias de Betim.	30/08/2022	R\$ 1.212,00

No decorrer do mês de agosto de 2022, houve a propositura de 30 novas ações judiciais em desfavor do IPREMB.

Destacamos que, Assessoria Jurídica atua em aproximadamente 713 processos judiciais, em trâmite, apresentando defesas, recursos, dentre outras manifestações jurídicas.

6.2. DA ANÁLISE DOS PROCESSOS ADMINISTRATIVOS

Durante o mês de agosto de 2022, a Assessoria Jurídica analisou 218 processos administrativos, exarou 26 pareceres para concessão de benefícios e emitiu 78 pareceres jurídicos previdenciários, bem como, a realização de 114 despachos jurídicos.

6.3. CONCLUSÃO

Destaca-se, que a Assessoria Jurídica do IPREMB vem trabalhando com o objetivo de responder a todas as demandas judiciais, e extrajudiciais que envolvem o IPREMB.

Além disso, é a responsável pelo acompanhamento normativo e análise jurídica dos processos administrativos.

Nesse sentido, a Assessoria não tem medido esforços, para aperfeiçoar o trabalho nas demandas judiciais e administrativas.



Carolina de Souza Antunes

Assessora Jurídica IPREMB

7. DECISÃO DA PRESIDÊNCIA

Diante dos relatórios apresentados pelas Divisões do Instituto de Previdência Social do Município de Betim – IPREMB, referente ao mês de Agosto de 2022, aprovo e encaminho para publicação.



BRUNO FERREIRA CYPRIANO
Presidente do IPREMB

